

# GEBRUIKERS HANDLEIDING FEEL GOOD SHOWER IR-L

**XENZ**  
BATHROOM PRODUCTS

FSG-IR-L-HANDL20210315



*Bij Xenz staan we garant voor het leveren van veilige, hoogwaardige en duurzame producten. Bewaar deze handleiding op een veilige plaats en volg de instructies op om een veilige werking te garanderen.*

\* Bron: Xiomara Wellness

Voordat u begint	3
Verklaring van de symbolen	3
Gebruik	4
Oorsprong en de voordelen van infrarood	5
Bediening van de unit	6
Probleemoplossing	7
Onderhoud	8
Technische specificaties	9
Garantievoorwaarden	10

**Opmerking:**

Deze gebruikershandleiding maakt deel uit van de installatiehandleiding.  
Zorg ervoor dat u beide handleidingen altijd aan de eindgebruiker overhandigt.

# VOORDAT U BEGINT



- LET OP: MAAK DE FEEL GOOD SHOWER NOOIT OPEN; RISICO OP ELEKTRISCHE SCHOKKEN. INTERN ZIJN ER GEEN ONDERDELEN DIE DOOR DE GEBRUIKER ZELF GEREPAREERD KUNNEN WORDEN. LAAT ALLE REPARATIES UITVOEREN DOOR GEAUTORISEERDE VAKMENSEN.
- De elektrische installatie kan alleen worden uitgevoerd door een gespecialiseerd bedrijf, met inachtneming van de wettelijke richtlijnen en de nationale installatie-eisen, bijvoorbeeld in Nederland NEN 1010 en de internationale IEC 60364-7-701.
- De Feel Good Shower UV/IR is een goedgekeurd kwaliteitsproduct en voldoet aan de CE-richtlijnen. Voor de juiste werking van dit product moet de gebruikershandleiding in acht worden genomen.
- De Feel Good Shower UV/IR heeft een maximaal vermogen van 2.060 W. Sluit geen andere krachtige elektrische apparatuur aan op dezelfde zekeringsgroep naast de Feel Good Shower. De unit moet worden aangesloten op een zekeringsgroep die is beveiligd met een zekering van 16A.
- Zorg ervoor dat er een dubbelpolige schakelaar wordt aangesloten tussen de zekeringsgroep en de Feel Good Shower, die op elk moment handmatig kan worden uitgeschakeld.
- Controleer of de spanning (230 V) overeenkomt met de lokale netspanning voordat u de unit aansluit.

## VERKLARING VAN DE SYMBOLEN



### Symbool IEC 60417-5641 (2002-10), ISO 3864-1

Dek de armatuur niet af om oververhitting en uitval te voorkomen.



### Symbool IEC 60417-5041 (2002-10)

Voorzichtig, heet oppervlak. Raak het glaspaneel niet aan. Gebruik de gebruikersinterface alleen zoals aangegeven.



### Symbool ISO 7000 - 0790

Lees de gebruikershandleiding goed door. Lees deze handleiding aandachtig door; het bevat belangrijke informatie voor u, uw gezondheid en het gebruik van de unit.



### Richtlijn 2012/19/EU WEEE

Niet weggooien. Er zijn componenten die kunnen worden gerecycled.



### Conformité Européenne

Het product voldoet aan hoge eisen op het gebied van veiligheid, gezondheid en milieubescherming.



### Symbool ISO 7000 - 0434B

Let op. Besteed bij dit symbool extra aandacht en wees voorzichtig.

## **Wanneer moet u de Feel Good Shower niet gebruiken:**

- De Feel Good Shower mag niet zonder toezicht worden gebruikt door kinderen of volwassenen met fysieke, zintuiglijke of mentale beperkingen. Dit geldt tevens voor personen die over te weinig kennis en/of ervaring beschikken om een veilige werking van de unit te kunnen garanderen. De begeleider moet bevoegd zijn om over de veiligheid van deze personen te waken en specifieke instructies te kunnen geven voor het gebruik van de Feel Good Shower. Houd toezicht op kinderen om te voorkomen dat ze de Feel Good Shower als speelgoed gebruiken.
- Als u jonger bent dan 18 jaar dient u dit product niet te gebruiken.
- Gebruik de Feel Good Shower ook niet, indien:
  - u een huidziekte heeft;
  - u middelen neemt die de gevoeligheid van uw huid verhogen;
- Krijgt u rode vlekken, jeuk of een andere overgevoeligheidsreactie binnen 48 uur na gebruik van de Feel Good Shower? Stop dan onmiddellijk met het gebruik ervan en neem contact op met uw arts.
- Gebruik de unit nooit zonder het glaspaneel of als het paneel is gebroken.
- Maak geen gebruik van de unit als er een storing is opgetreden, van welke aard dan ook.

## **Raadpleeg bij twijfel altijd uw arts.**

## **Waarschuwingen voor gebruik!**

- Het glaspaneel kan tijdens of kort na gebruik heet worden. Raak daarom het glaspaneel niet aan.
- Andere mensen dan de gebruiker kunnen ook schade aan hun ogen oplopen indien ze tijdens het gebruik in het licht van de Feel Good Shower kijken. Vermijd dit.
- Verwijder ruimschoots voordat u de unit gaat gebruiken alle crèmes, lippenstiften of andere cosmetica.
- Ga tussen 25 en 40 cm van de Feel Good Shower staan.

## Meer dan 4000 jaar geleden

Meer dan 4000 jaar geleden bezochten de Grieken en Romeinen de thermen na het sporten in hun gymnasia. De laconia was de heetste ruimte in het badhuis om te zweten, te ontspannen en te herstellen. Het was een kleine (half)ronde stenen kamer die werd verwarmd door een grote hoeveelheid roodgloeiende houtskool. Hiervan straalde een speciaal type infrarood, namelijk Full Spectrum Infrared.

## Energie, golven en trilling

Infrarood bestaat uit verschillende hoeveelheden energie. Hoe meer energie, hoe korter de golflengte en hoe sneller een straal trilt:

- Infrarood A heeft een korte golflengte met veel energie
- Infrarood B heeft een gemiddelde golflengte
- Infrarood C heeft een lange golflengte met minder energie

Samengevat: infrarood A trilt sneller en heeft meer energie dan infrarood B en C. Daarom dringt infrarood A dieper in de huid dan B of C. Infrarood B dringt iets minder diep in de huid en infrarood C wordt door onze huid gereflecteerd.

## Kwaliteit van infrarood

De meeste infraroodcabines en sauna's die bij de groothandel en online beschikbaar zijn, bestaan uit Infrarood C en een klein deel Infrarood B. Deze zogenaamde lange golfstralers worden vaak geïmporteerd uit lagelonenlanden en zijn vaak van inferieure kwaliteit. Als u tevreden bent met uw algemene conditie en u geen ondersteuning nodig heeft voor uw spieren, gewrichten en weerstand, dan is dit een goede keuze om regelmatig te ontspannen.

## Full Spectrum infrarood

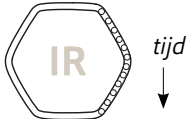
Full spectrum infrarood stralers bevatten het volledige spectrum infrarood: A, B en C. De verdeling is 20% IR-A, 60% IR-B en 20% IR-C. Deze verdeling is volgens de Europese norm. De IR-lampen in de Feel Good Shower zijn Full Spectrum Infrarood stralers. Bij Full spectrum infrarood stralers is het niet noodzakelijk om in een afgesloten cabine of ruimte plaats te nemen. Ruim 80% van de warmte gaat rechtstreeks naar de huid. De resterende 20% zorgt voor een aangename temperatuur. Wilt u uw algemene gesteldheid verbeteren en heeft u ondersteuning nodig voor uw spieren en gewrichten dan kiest u voor Full Spectrum infrarood.\*

\* Bron: Xiomara infrarood



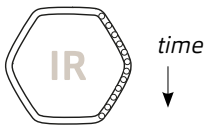
## Druk kort op de toets om in te schakelen

IR toets (kort)



Door kort op de IR-toets te drukken, schakelt het IR-lampje aan en na nogmaals drukken schakelt het lampje uit. De led's geven de resterende tijd aan vanaf 8 min. (1 led = 1 minuut). Als de tijd is verstreken, schakelt de IR-lamp automatisch uit.

Led's lopen op en neer



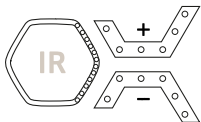
### **Afkoelperiode**

Het apparaat bevindt zich in de afkoelperiode, schakel de unit niet uit..  
De unit gaat automatisch terug naar de startmodus.



## Uitleg probleemoplossing

Led 1 van de IR-knop knippert

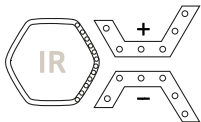


### Temperatuur overschrijdt het maximum

Oorzaak: de veiligheidssensor registreerde een te hoge temperatuur om een storing goed te laten verlopen.

Oplossing: schakel het apparaat niet uit, maar laat het afkoelen. In normale situaties moet het apparaat na maximaal 20 minuten werken. Is dit niet het geval neem dan contact op met uw leverancier en geef foutcode door: led 1 van IR-knop knippert.

Led 1 en 2 van de IR-knop knipperen

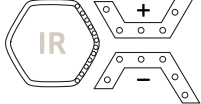


### Storing temperatuursensor

Oorzaak: de temperatuursensor is defect.

Oplossing: schakel de betreffende aardlekschakelaar uit en bel uw leverancier en geef hem de foutcode: led 1 en 2 van IR-knop knipperen.

Led 1, 2 en 3 van de IR-knop knipperen

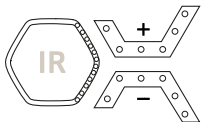


### Geen communicatie met gebruikersinterface

Oorzaak: de communicatie tussen het moederbord en de gebruikersinterface is verbroken.

Oplossing: schakel de betreffende aardlekschakelaar uit en bel uw leverancier en geef hem de foutcode: led 1, 2 en 3 van IR-knop knipperen.

Led 1, 2, 3 en 4 van de IR-knop knipperen



### Interne storing

Oorzaak: er is een onbekende interne fout opgetreden.

Oplossing: schakel de betreffende aardlekschakelaar uit en bel uw leverancier en geef hem de foutcode: led 1, 2,3 en 4 van IR-knop knipperen.

## Houd uw Feel Good Shower in goede staat.

**Schakel de Feel Good Shower eerst uit als u de unit gaat reinigen. U mag alleen de buitenkant van de Feel Good Shower reinigen. Dit dient handmatig te gebeuren en moet niet met een reinigingsapparaat worden gedaan.**

**Voor jarenlang plezier van uw Feel Good Shower, is het belangrijk dat het glas goed wordt onderhouden:**

Neem na elke douchebeurt het glas af met een schone en droge doek. Reinig het glas wekelijks met een speciale glasreiniger die geschikt is voor badkamers, bijvoorbeeld de Xenz-glasreiniger:

[Kijk voor meer onderhoudsproducten in de Xenz webshop!](#)

Spray de glasreiniger op een doek en neem het glas ermee af, spray nooit rechtstreeks op het glas. Dit voorkomt dat er reinigingsmiddel tussen het glas en het aluminium achterblijft, wat storingen kan veroorzaken.



## Vervanging van IR-lampen.

De levensduur van de IR-lampen is 7500 uur.

**Laat de IR-lampen alleen vervangen door een geautoriseerde technicus. Zorg ervoor dat de schakelaar is uitgeschakeld voordat deze wordt vervangen.**



# TECHNISCHE SPECIFICATIES

Article number:	11140, 11141, 11142
Color:	Black (11140), white (11141) or grey (11142)
Dimensions:	1100 x 270 x 125 mm
Lifetime lamps	IR: 7500 hours
Total power consumption:	1500W
Volt/Frequency:	230Vac/50Hz
Protection:	IPX5
Temperature range:	10 °C - 40 °C
Humidity range:	20% -100%
Required air:	Clean non condensing air for cooling device
Installation height:	Max 2000m above sea level
Total weight:	7,5Kg
IR-lamp:	Xioamra 750W, 350mm red
Marking:	CE

# GARANTIEVOORWAARDEN

De Feel Good Shower heeft een garantieperiode van 2 jaar. De garantieverplichting geldt alleen voor fabricage- en/of materiaalfouten. De garantietermijn wordt niet verlengd na levering van onderdelen of na reparatie. Eventuele oppervlakteschade moet binnen 48 uur na levering worden gemeld. Na deze termijn, zal deze garantie verstrijken.

## De garantie vervalt bij:

- Schade veroorzaakt door onzorgvuldig gebruik, onachtzaamheid of opzettelijke schade.
- Schade veroorzaakt door verkeerde installatie of door het product zelf te repareren.
- Storingen als gevolg van vervuilde leidingen, kalkaanslag of onzuiverheden, zoals koper- en soldeerresten en/of zand of andere metalen onderdelen.
- Reparaties uitgevoerd door onbevoegden of het gebruik van niet-originele onderdelen.

## Duurzaam ondernemen

Duurzaam ondernemen staat hoog in het vaandel bij Xenz. Het is mogelijk om uw oude Feel Good Shower aan ons te retourneren, zodat we deze op een milieuvriendelijke manier kunnen recyclen of afvoeren volgens de wettelijke regels. Neem hiervoor contact op met [info@xenz.nl](mailto:info@xenz.nl).

## NOTEER UW BATCH- EN SERIENUMMER HIERONDER:



